


АВТОНОМНАЯ НЕКОММЕРЧЕСКАЯ ОРГАНИЗАЦИЯ ВЫСШЕГО ОБРАЗОВАНИЯ
САМАРСКИЙ УНИВЕРСИТЕТ ГОСУДАРСТВЕННОГО УПРАВЛЕНИЯ
«МЕЖДУНАРОДНЫЙ ИНСТИТУТ РЫНКА»

СОГЛАСОВАНО

Руководитель УЛАОП


подпись Сталькина У.М.
ФИО
«30» августа 2018 г.

УТВЕРЖДАЮ

Проректор по учебной работе


подпись Черов С.Н.
ФИО
«30» августа 2018 г.




РАБОЧАЯ ПРОГРАММА ДИСЦИПЛИНЫ

УПРАВЛЕНИЕ ПРОЕКТАМИ

название дисциплины


Направление подготовки	38.03.04 Государственное и муниципальное управление
Профиль подготовки	Проектная деятельность в государственном и муниципальном управлении
Квалификация	бакалавр
Год начала подготовки по программе	2018
Форма(ы) обучения	очная, заочная
Кафедра	государственного и муниципального управления и правового обеспечения государственной службы

Руководитель образовательной программы


подпись Березовский Д.В.
ФИО
«28» августа 2018 г.

Рассмотрена и одобрена на заседании кафедры государственного и муниципального управления и правового обеспечения государственной службы /протокол заседания № 1 от 28.08.2018/

Заведующий кафедрой


подпись Карлина А.А.
ФИО

Самара
2018

1. ПЛАНИРУЕМЫЕ РЕЗУЛЬТАТЫ ОБУЧЕНИЯ ПО ДИСЦИПЛИНЕ, СООТНЕСЕННЫЕ С ПЛАНИРУЕМЫМИ РЕЗУЛЬТАТАМИ ОСВОЕНИЯ ОПОП ВО

Планируемые результаты обучения по дисциплине	Планируемые результаты освоения ОПОП ВО
<i>Способность использовать современные методы управления проектом, направленные на своевременное получение качественных результатов, определение рисков, эффективное управление ресурсами, готовностью к его реализации с использованием современных инновационных технологий (ПК-13)</i>	
Знает:	Знает элементы системы управления проектами, государственными и муниципальными программами.
Умеет:	Умеет анализировать государственные и муниципальные программы и проекты и последствия их реализации, планировать результаты, определять риски, эффективно управлять ресурсами.
Владеет:	Владеет навыками разработки цикла реализации проекта, бюджета проекта и программы, управления рисками.

2. МЕСТО ДИСЦИПЛИНЫ В СТРУКТУРЕ ОПОП ВО

Индекс дисциплины по учебному плану	Курс, семестр изучения дисциплины (очная / заочная форма обучения)
Б1.Б	
Б1.В.ОД.14	3 курс, 6 семестр/ 4 курс
Б1.В.ДВ	

3. ОБЪЕМ И СОДЕРЖАНИЕ ДИСЦИПЛИНЫ

Объем дисциплины,

в т.ч. контактной (по видам учебных занятий) и самостоятельной работы студентов

Виды учебной работы	Объем, часов/ЗЕТ		Распределение по семестрам* (заочная форма обучения)			
	очная форма обучения	заочная форма обучения				
Контактная работа, в т.ч.:	54	12				
Лекции (Л)	18	4				
Практические занятия (ПЗ)	36	8				
Лабораторные работы (ЛР)	-					
Самостоятельная работа (СР)	54	92				
Контроль – зачет		4				
Итого объем дисциплины	108/3	108/3				

*Указывается, если обучение по дисциплине ведется в течение нескольких семестров

Объем дисциплины по тематическим разделам и видам учебных занятий

Наименование тематического раздела дисциплины	Количество часов (очная/заочная форма обучения)			
	Л	ПЗ	ЛР	СР
Проектный подход в современном мире. Системный подход в управлении проектами.	2/1	4/1	-	6/8

Наименование тематического раздела дисциплины	Количество часов (очная/заочная форма обучения)			
Особенности системы управления проектами в органах власти и бизнес компаниях. Правовые основы программного управления в РФ.	2/1	4/2	-	6/12
Процессы и функциональные области управления проектами.	2/1	4/2	-	6/12
Определение и предметная область проекта.	2	4/1	-	6/10
Планирование проекта по временным и стоимостным параметрам.	2/1	4/2	-	6/10
Управление качеством проекта.	2/	4/	-	6/10
Управление рисками проекта.	2/	4/	-	6/10
Управление командой проекта.	2/	4/	-	6/10
Управление коммуникациями и стейкхолдерам	2/	4/	-	6/10
Всего	18/4	36/8		54/92

Содержание тематических разделов дисциплины

Наименование раздела	Содержание раздела
Проектный подход в современном мире. Системный подход в управлении проектами.	История развития метода управления проектами и его концепция. Предпосылки перехода к управлению проектами. Эволюция развития методов управления проектами. Жизненный цикл проекта. Понятие проекта и управления проектом. Взаимосвязь управления проектами и управления в системе государственного и муниципального управления. Системное представление проекта. Прямые и обратные связи в проекте. Точки бифуркации и аттрактор. Типы систем — синергичность. Энтропия и негэнтропия. Закон необходимого разнообразия. Описание проекта как системы. Иерархия в системе проекта. Метасистема и подсистемы в проекте. Функциональное и информационное описание проекта.
Особенности системы управления проектами в органах власти и бизнес компаниях. Правовые основы программного управления в РФ.	Содержание стратегической системы управления проектами. Управление портфелем проектов. Управление программой. Управление проектом. Организационный дизайн стратегической системы УП. Методология: внутренние стандарты и регламенты. Информационная система и инструменты.
Процессы и функциональные области управления проектами.	Жизненный цикл и фазы жизненного цикла проекта. Расширенный жизненный цикл проекта. Процессы управления проектом. Функциональные области управления проектом. Процессы и функциональные области. Организация проекта. Организация по методу «стадия-ворота».
Определение и предметная область проекта или программы.	Общий подход к определению проекта. Управление предметной областью (содержанием) проекта. Построение иерархической структуры работ. Контрольные точки (вехи) проекта. Управление изменением содержания (предметной области) проекта.
Планирование проекта государственной или	Состав временных параметров и взаимосвязи работ. Графические построения и количественная оценка временных параметров. Методика

Наименование раздела	Содержание раздела
муниципальной программы по временным и стоимостным параметрам.	PERT и метод критического пути. Метод критической цепи. Оптимизация расписания проекта. Планирование денежных затрат и проекта
Управление качеством проекта.	Понятие и концепции качества. Процессы управления качеством. Инструменты управления качеством. Стандарт по управлению качеством проекта.
Управление рисками проекта.	Понятие риска проекта. Процессы управления рисками проекта. Методы качественного анализа рисков проекта. Методы количественного анализа рисков проекта. План реагирования на риски. Планирование на случай чрезвычайных ситуаций. Мониторинг и контроль рисков.
Управление командой проекта.	Содержание командной организации и типы команд. Модель формирования и развития команды проекта. Организация функционирования эффективных команд. Управление производительностью команды проекта. Лидерство в проекте.
Управление коммуникациями и стейкхолдерами.	Управление коммуникациями. Планирование коммуникаций. Процессы реализации управления коммуникациями. Контроль коммуникаций Управление стейкхолдерами. Идентификация и анализ стейкхолдеров. План управления стейкхолдерами. Управление вовлечением и контроль вовлечения стейкхолдеров.

4. ОБРАЗОВАТЕЛЬНЫЕ ТЕХНОЛОГИИ

При проведении учебных занятий по дисциплине Университет обеспечивает развитие у обучающихся навыков командной работы, межличностной коммуникации, принятия решений, лидерских качеств (включая проведение интерактивных лекций, групповых дискуссий, ролевых игр, тренингов, анализ ситуаций и имитационных моделей, преподавание дисциплин в форме курсов, составленных на основе результатов научных исследований, проводимых Университетом, в том числе с учетом региональных особенностей профессиональной деятельности выпускников и потребностей работодателей Самарской области).

Образовательные технологии

Наименование технологий	Содержание технологии	Адаптированные методы реализации
Проблемное обучение	Активное взаимодействие обучающихся с проблемно-представленным содержанием обучения, имеющее целью развитие познавательной способности и активности, творческой самостоятельности обучающихся.	Поисковые методы обучения, постановка познавательных задач с учетом индивидуального социального опыта и особенностей обучающихся с ограниченными возможностями здоровья и инвалидов.
Концентрированное обучение	Погружение обучающихся в определенную предметную область, возможности которого заложены в учебном плане образовательной программы посредством одновременного изучения дисциплин, имеющих выраженные	Методы погружения, учитывающие динамику и уровень работоспособности обучающихся с ограниченными возможностями здоровья и инвалидов.

Наименование технологии	Содержание технологии	Адаптированные методы реализации
	междисциплинарные связи. Имеет целью повышение качества освоения определенной предметной области без увеличения трудоемкости соответствующих дисциплин.	
Развивающее обучение	Обучение, ориентированное на развитие физических, познавательных и нравственных способностей обучающихся путём использования их потенциальных возможностей с учетом закономерностей данного развития. Имеет целью формирование высокой самомотивации к обучению, готовности к непрерывному обучению в течение всей жизни.	Методы вовлечения обучающихся с ограниченными возможностями здоровья и инвалидов в различные виды деятельности на основе их индивидуальных возможностей и способностей и с учетом зоны ближайшего развития.
Активное, интерактивное обучение	Всемерная всесторонняя активизация учебно-познавательной деятельности обучающихся посредством различных форм взаимодействия с преподавателем и друг с другом. Имеет целью формирование и развитие навыков командной работы, межличностной коммуникации, лидерских качеств, уверенности в своей успешности.	Методы социально-активного обучения с учетом индивидуального социального опыта и особенностей обучающихся с ограниченными возможностями здоровья и инвалидов.
Рефлексивное обучение	Развитие субъективного опыта и критического мышления обучающихся, осознание обучающимися «продуктов» и процессов учебной деятельности, повышение качества обучения на основе информации обратной связи, полученной от обучающихся. Имеет целью формирование способности к самопознанию, адекватному самовосприятию и готовности к саморазвитию.	Традиционные рефлексивные методы с обязательной обратной связью, преимущественно ориентированные на развитие адекватного восприятия собственных особенностей обучающимися с ограниченными возможностями здоровья и инвалидами.

5. ПЕРЕЧЕНЬ УЧЕБНО-МЕТОДИЧЕСКОГО И ИНФОРМАЦИОННОГО ОБЕСПЕЧЕНИЯ ДИСЦИПЛИНЫ

Учебная литература, в том числе:

Основная:

Аньшин В.М. Управление проектами: фундаментальный курс : учебник / В.М. Аньшин, А.В. Алешин, К.А. Багратиони ; под ред. В.М. Аньшин, О.М. Ильина. - М. : Высшая школа экономики, 2013. - 624 с. - (Учебники Высшей школы экономики). - ISBN 978-5-7598-0868-8 ; То же [Электронный ресурс]. - URL: <http://biblioclub.ru/index.php?page=book&id=227270>

Сооляттэ А.Ю. Управление проектами в компании: методология, технологии, практика : учебник / А.Ю. Сооляттэ. - М. : Московский финансово-промышленный университет «Синергия», 2012. - 816 с. : ил., табл., схемы - (Академия бизнеса). - Библиогр. в кн. - ISBN 978-5-4257-0080-3 ; То же [Электронный ресурс]. - URL: <http://biblioclub.ru/index.php?page=book&id=252963>

Вылегжанина А.О. Организационный инструментарий управления проектом : учебное пособие / А.О. Вылегжанина. - М. ; Берлин : Директ-Медиа, 2015. - 312 с. : ил., схем., табл. - Библиогр. в кн. - ISBN 978-5-4475-3935-1 ; То же [Электронный ресурс]. - URL: <http://biblioclub.ru/index.php?page=book&id=275276>

Ньютон Р. Управление проектами от А до Я / Р. Ньютон ; под ред. М. Савиной ; пер. А. Кириченко. - 7-е изд. - М. : Альпина Паблишер, 2016. - 180 с. : схем., табл. - ISBN 978-5-9614-5379-9 ; То же [Электронный ресурс]. - URL: <http://biblioclub.ru/index.php?page=book&id=81655>

Рубин Ю.Б. Управление собственным бизнесом : учебник / Ю.Б. Рубин. - 14-е изд., перераб. и доп. - М. : Университет «Синергия», 2016. - 977 с. : ил., табл. - (Университетская серия). - Библиогр. в кн. - ISBN 978-5-4257-0220-3 ; То же [Электронный ресурс]. - URL: <http://biblioclub.ru/index.php?page=book&id=455433>

Инвестиционное проектирование : учебник / Р.С. Голов, К.В. Балдин, И.И. Передеряев, А.В. Рукосуев. - 4-е изд. - М. : Издательско-торговая корпорация «Дашков и К°», 2016. - 366 с. : ил. - Библиогр. в кн. - ISBN 978-5-394-02372-9 ; То же [Электронный ресурс]. - URL: <http://biblioclub.ru/index.php?page=book&id=453905>

Дополнительная:

1. Региональная экономика : учебник / Г.Б. Поляк, В.А. Тупчиенко, Н.А. Барменкова и др. ; под ред. Г.Б. Поляк. - 5-е изд., перераб. и доп. - М. : Юнити-Дана, 2015. - 463 с. : схем., табл. - (Золотой фонд российских учебников). - ISBN 978-5-238-02348-9; То же [Электронный ресурс]. - URL: <http://biblioclub.ru/index.php?page=book&id=11897>.

2. Местное самоуправление и муниципальное управление : учебник / И.В. Мухачев, П.А. Алексеев, А.С. Прудников и др. ; под ред. А.С. Прудников, Д.С. Белявский. - М. : Юнити-Дана, 2015. - 399 с. - (Муниципальное право России). - Библиогр. в кн. - ISBN 978-5-238-01571-2 ; То же [Электронный ресурс]. - URL: <http://biblioclub.ru/index.php?page=book&id=118331>

3. Кучерена, А.Г. Гражданское общество в России: Проблемы становления и развития : учебное пособие / А.Г. Кучерена, Ю.А. Дмитриев. - М. : Юнити-Дана, 2015. - 255 с. - Библиогр. в кн. - ISBN 978-5-238-01515-6 ; То же [Электронный ресурс]. - URL: <http://biblioclub.ru/index.php?page=book&id=114525>

Лицензионное программное обеспечение:

Microsoft Office Professional Plus 2007

MS Project 2000

Профессиональные базы данных:

SureTrak Project Manager

Федеральная служба государственной статистики <http://www.gks.ru/>

Социологические исследования Института социологии Российской академии наук

<http://www.isras.ru/socis.html>

Информационные справочные системы:

Справочно-правовая система «Консультант Плюс»

Информационная справочная система «ГАРАНТ»

6. МАТЕРИАЛЬНО-ТЕХНИЧЕСКАЯ БАЗА ОБРАЗОВАТЕЛЬНОГО ПРОЦЕССА ПО ДИСЦИПЛИНЕ

Специальные помещения представляют собой учебные аудитории для проведения занятий лекционного типа, занятий семинарского типа, курсового проектирования (выполнения курсовых работ), групповых и индивидуальных консультаций, текущего контроля и промежуточной аттестации, а также помещения для самостоятельной работы и помещения для хранения и профилактического обслуживания учебного оборудования.

Специальные помещения укомплектованы учебной мебелью, в том числе мебелью для преподавателя дисциплины, учебной доской, и техническими средствами обучения, служащими для представления учебной информации большой аудитории (мультимедийный проектор, экран, компьютер, звуковые колонки, интерактивная доска).

Для проведения занятий лекционного типа используются наборы демонстрационного оборудования и учебно-наглядных пособий, обеспечивающие тематические иллюстрации.

Помещения для самостоятельной работы обучающихся оснащены компьютерной техникой с возможностью подключения к сети "Интернет" и обеспечением доступа в электронную информационно-образовательную среду организации.

Электронно-библиотечные системы (электронная библиотека) и электронная информационно-образовательная среда обеспечивает одновременный доступ не менее 25 процентов обучающихся.

Обучающиеся из числа лиц с ограниченными возможностями здоровья обеспечиваются электронными образовательными ресурсами в формах, адаптированных к ограничениям их здоровья.

7. МЕТОДИЧЕСКИЕ УКАЗАНИЯ ПО ОСВОЕНИЮ ДИСЦИПЛИНЫ

Методические указания для преподавателя

Изучение дисциплины проводится в форме лекций, практических занятий, организации самостоятельной работы студентов, консультаций. Главное назначение лекции - обеспечить теоретическую основу обучения, развить интерес к учебной деятельности и конкретной учебной дисциплине, сформировать у студентов ориентиры для самостоятельной работы над курсом.

Основной целью практических (в т.ч. лабораторные) занятий является обсуждение наиболее сложных теоретических вопросов курса, их методологическая и методическая проработка. Они проводятся в форме опроса, диспута, тестирования, обсуждения докладов, выполнения заданий и пр.

Самостоятельная работа с научной и учебной литературой, изданной на бумажных носителях, дополняется работой с тестирующими системами, с профессиональными базами данных.

Методы проведения аудиторных занятий:

- лекции, реализуемые через изложение учебного материала под запись с сопровождением наглядных пособий;

- практические занятия, во время которых студенты выступают с докладами по заранее предложенным темам и дискуссионно обсуждают их между собой и преподавателем; решаются практические задачи (в которых разбираются и анализируются конкретные ситуации) с выработкой умения формулировать выводы, выявлять тенденции и причины изменения социальных явлений; проводятся устные и письменные опросы (в виде тестовых заданий) и контрольные работы (по вопросам лекций и практических занятий), проводятся деловые игры.

Лекции – есть разновидность учебного занятия, направленная на рассмотрении теоретических вопросов излагаемой дисциплины в логически выдержанной форме. Основными целями лекции являются системное освещение ключевых понятий и положений по соответствующей теме, обзор и оценка существующей проблематики, ее методологических и социокультурных оснований, возможных вариантов решения, дача методических рекомендаций для дальнейшего изучения курса, в том числе литературы и источников. Лекционная подача материала, вместе с тем, не предполагает исключительную активность преподавателя. Лектор должен стимулировать студентов к участию в обсуждении вопросов лекционного занятия, к высказыванию собственной точки зрения по обсуждаемой проблеме.

Практические занятия направлены на развитие самостоятельности студентов в исследовании изучаемых вопросов и приобретение умений и навыков. Практические занятия традиционно проводятся в форме обсуждения проблемных вопросов в группе при активном участии студентов, они способствуют углубленному изучению наиболее фундаментальных и сложных проблем курса, служат важной формой анализа и синтеза исследуемого материала, а также под-

ведения итогов самостоятельной работы студентов, стимулируя развитие профессиональной компетентности, навыков и умений. На практических занятиях студенты учатся работать с научной литературой, четко и доходчиво излагать проблемы и предлагать варианты их решения, аргументировать свою позицию, оценивать и критиковать позиции других, свободно публично высказывать свои мысли и суждения, грамотно вести полемику и представлять результаты собственных исследований.

При проведении практических занятий преподаватель должен ориентировать студентов при подготовке использовать в первую очередь специальную научную литературу (монографии, статьи из научных журналов).

Результаты работы на практических занятиях учитываются преподавателем при выставлении итоговой оценки по данной дисциплине. На усмотрение преподавателя студенты, активно отвечающие на занятиях, и выполняющие рекомендации преподавателя при подготовке к ним, могут получить повышающий балл к своей оценке в рамках промежуточной аттестации.

Особенности реализации дисциплины в отношении лиц из числа инвалидов и лиц с ограниченными возможностями здоровья

Профессорско-педагогический состав знакомится с психолого-физиологическими особенностями обучающихся инвалидов и лиц с ограниченными возможностями здоровья, индивидуальными программами реабилитации инвалидов (при наличии). При необходимости осуществляется дополнительная поддержка преподавания психологами, социальными работниками, прошедшими подготовку ассистентами.

В соответствии с методическими рекомендациями Минобрнауки РФ в курсе предполагается использовать социально-активные и рефлексивные методы обучения, технологии социокультурной реабилитации с целью оказания помощи в установлении полноценных межличностных отношений с другими студентами, создании комфортного психологического климата в студенческой группе. Подбор и разработка учебных материалов производятся с учетом представления материала в различных формах: аудиальной, визуальной, с использованием специальных технических средств и информационных систем.

Согласно требованиям, установленным Минобрнауки России к порядку реализации образовательной деятельности в отношении инвалидов и лиц с ОВЗ, необходимо иметь в виду, что:

- 1) инвалиды и лица с ОВЗ по зрению имеют право присутствовать на занятиях вместе с ассистентом, оказывающим обучающемуся необходимую помощь;
- 2) инвалиды и лица с ОВЗ по слуху имеют право на использование звукоусиливающей аппаратуры.

При проведении промежуточной аттестации по дисциплине обеспечивается соблюдение следующих общих требований:

- проведение аттестации для инвалидов в одной аудитории совместно с обучающимися, не являющимися инвалидами, если это не создает трудностей для инвалидов и иных обучающихся при промежуточной аттестации;
- присутствие в аудитории ассистента (ассистентов), оказывающего обучающимся инвалидам необходимую техническую помощь с учетом их индивидуальных особенностей (занять рабочее место, передвигаться, прочитать и оформить задание, общаться с экзаменатором);
- пользование необходимыми обучающимся инвалидам техническими средствами при прохождении промежуточной аттестации с учетом их индивидуальных особенностей;
- обеспечение возможности беспрепятственного доступа обучающихся инвалидов в аудитории, туалетные и другие помещения, а также их пребывания в указанных помещениях.

По письменному заявлению обучающегося инвалида продолжительность прохождения испытания промежуточной аттестации (зачета, экзамена, и др.) обучающимся инвалидом может быть увеличена по отношению к установленной продолжительности его сдачи:

- продолжительность сдачи испытания, проводимого в письменной форме, - не более чем на 90 минут;

- продолжительность подготовки обучающегося к ответу, проводимом в устной форме, - не более чем на 20 минут;

В зависимости от индивидуальных особенностей обучающихся с ОВЗ Университет обеспечивает выполнение следующих требований при проведении аттестации:

а) для слепых:

- задания и иные материалы для прохождения промежуточной аттестации оформляются в виде электронного документа, доступного с помощью компьютера со специализированным программным обеспечением для слепых, либо зачитываются ассистентом;

- письменные задания выполняются обучающимися на бумаге рельефно-точечным шрифтом Брайля или на компьютере со специализированным программным обеспечением для слепых, либо надиктовываются ассистенту;

- при необходимости обучающимся предоставляется комплект письменных принадлежностей и бумага для письма рельефно-точечным шрифтом Брайля, компьютер со специализированным программным обеспечением для слепых;

б) для слабовидящих:

- задания и иные материалы для сдачи экзамена оформляются увеличенным шрифтом;

- обеспечивается индивидуальное равномерное освещение не менее 300 люкс;

- при необходимости обучающимся предоставляется увеличивающее устройство, допускается использование увеличивающих устройств, имеющихся у обучающихся;

в) для глухих и слабослышащих, с тяжелыми нарушениями речи:

- обеспечивается наличие звукоусиливающей аппаратуры коллективного пользования, при необходимости обучающимся предоставляется звукоусиливающая аппаратура индивидуального пользования;

- по их желанию испытания проводятся в письменной форме;

г) для лиц с нарушениями опорно-двигательного аппарата (тяжелыми нарушениями двигательных функций верхних конечностей или отсутствием верхних конечностей):

- письменные задания выполняются обучающимися на компьютере со специализированным программным обеспечением или надиктовываются ассистенту;

- по их желанию испытания проводятся в устной форме.

О необходимости обеспечения специальных условий для проведения аттестации обучающийся должен сообщить письменно не позднее, чем за 10 дней до начала аттестации. К заявлению прилагаются документы, подтверждающие наличие у обучающегося индивидуальных особенностей (при отсутствии указанных документов в организации).

При необходимости для обучающихся с инвалидностью процедура оценивания результатов обучения может проводиться в несколько этапов.

Методические указания для обучающихся

Для успешного освоения дисциплины студенты должны посещать лекционные занятия, готовиться и активно участвовать в практических занятиях, самостоятельно работать с рекомендованной литературой. Изучение дисциплины целесообразно начать со знакомства с программой курса, чтобы четко представить себе объем и основные проблемы курса. Прочитав соответствующий раздел программы, и установив круг тем, подлежащих изучению, можно переходить к работе с конспектами лекций и учебником. Конспект лекций должен содержать краткое изложение основных вопросов курса. В лекциях преподаватель, как правило, выделяет выводы, содержащиеся в новейших исследованиях, разногласия ученых, обосновывает наиболее убедительную точку зрения. Необходимо записывать методические советы преподавателя, названия рекомендуемых им изданий. Не нужно стремиться к дословной записи лекций. Для того чтобы выделить главное в лекции и правильно ее законспектировать, полезно заранее просмотреть уже пройденный лекционный материал, для более полного и эффективного восприятия новой информации в контексте уже имеющихся знаний, приготовить вопросы лектору. Прочитав свой конспект лекций, следует обратиться к материалу учебника.

Обращение к ранее изученному материалу не только помогает восстановить в памяти известные положения, выводы, но и приводит разрозненные знания в систему, углубляет и расширяет их. Каждый возврат к старому материалу позволяет найти в нем что-то новое, переосмыслить его с иных позиций, определить для него наиболее подходящее место в уже имеющейся системе знаний. Неоднократное обращение к пройденному материалу является наиболее рациональной формой приобретения и закрепления знаний. Очень полезным в практике самостоятельной работы, является предварительное ознакомление с учебным материалом. Даже краткое, беглое знакомство с материалом очередной лекции дает многое. Студенты получают общее представление о ее содержании и структуре, о главных и второстепенных вопросах, о терминах и определениях. Все это облегчает работу на лекции и делает ее целеустремленной.

Работа с литературой

При изучении дисциплины студенты должны серьезно подойти к исследованию учебной и дополнительной литературы. Данное требование особенно важно для подготовки к практическим занятиям.

Особое внимание студентам следует обратить на соответствующие статьи из научных журналов. Данные периодические издания представлены в читальном зале Университета. Для поиска научной литературы по дисциплине студентам также следует использовать каталог Электронной научной библиотеки: eLIBRARY.RU, ЭБС «Университетская библиотека Online».

При подготовке к практическому занятию студенты имеют возможность воспользоваться консультациями преподавателя. Качество учебной работы студентов определяется текущим контролем. Студент имеет право ознакомиться с ним.

Методические рекомендации по самостоятельной работе студентов

Цель самостоятельной работы - подготовка современного компетентного специалиста и формирование способностей и навыков к непрерывному самообразованию и профессиональному совершенствованию.

Реализация поставленной цели предполагает решение следующих задач:

- качественное освоение теоретического материала по изучаемой дисциплине, углубление и расширение теоретических знаний с целью их применения на уровне межпредметных связей;
- систематизация и закрепление полученных теоретических знаний и практических навыков;
- формирование умений по поиску и использованию нормативной, правовой, справочной и специальной литературы, а также других источников информации;
- развитие познавательных способностей и активности, творческой инициативы, самостоятельности, ответственности и организованности;
- формирование самостоятельности мышления, способностей к саморазвитию, самообразованию, самосовершенствованию и самореализации;
- развитие научно-исследовательских навыков;
- формирование умения решать практические задачи (в профессиональной деятельности), используя приобретенные знания, способности и навыки.

Самостоятельная работа является неотъемлемой частью образовательного процесса.

Самостоятельная работа предполагает инициативу самого обучающегося в процессе сбора и усвоения информации, приобретения новых знаний, умений и навыков и ответственность его за планирование, реализацию и оценку результатов учебной деятельности. Процесс освоения знаний при самостоятельной работе не обособлен от других форм обучения.

Самостоятельная работа должна:

- быть выполнена индивидуально (или являться частью коллективной работы). В случае, когда СР подготовлена в порядке выполнения группового задания, в работе делается соответствующая оговорка;
- представлять собой законченную разработку (этап разработки), в которой анализируются актуальные проблемы по определенной теме и ее отдельных аспектов;
- отражать необходимую и достаточную компетентность автора;
- иметь учебную, научную и/или практическую направленность;

- быть оформлена структурно и в логической последовательности: титульный лист, оглавление, основная часть, заключение, выводы, список литературы, приложения,
- содержать краткие и четкие формулировки, убедительную аргументацию, доказательность и обоснованность выводов;
- соответствовать этическим нормам (правила цитирования и парафраз; ссылки на использованные библиографические источники; исключение плагиата, дублирования собственного текста и использования чужих работ).

8. ФОНД ОЦЕНОЧНЫХ СРЕДСТВ

Планируемые результаты обучения по дисциплине / Планируемые результаты освоения ОПОП ВО		Показатели оценивания
<i>Способность использовать современные методы управления проектом, направленные на своевременное получение качественных результатов, определение рисков, эффективное управление ресурсами, готовностью к его реализации с использованием современных инновационных технологий (ПК-13)</i>		
Знает:	Знает элементы системы управления проектами, государственными и муниципальными программами, современные методы управления проектом.	Блок 1 контрольного задания выполнен корректно
Умеет:	Умеет анализировать государственные и муниципальные программы и проекты и последствия их реализации, планировать результаты, определять риски, эффективно управлять ресурсами.	Блок 2 контрольного задания выполнен корректно
Владеет:	Владеет навыками разработки цикла реализации проекта, бюджета проекта и программы, управления рисками.	Блок 3 контрольного задания выполнен корректно

Типовое контрольное задание

БЛОК 1 – ПРОВЕРКА ЗНАНИЙ

Выбрать ОДИН правильный ответ

Тест

1. Проектом НЕ является

внедрение системы электронного документооборота компании.

- разработка системы управления очередью.
- конвейерное производство автомобиля. верно
- строительство олимпийского объекта.

2. Проектный треугольник НЕ включает такие параметры как

- время и потребительские характеристики.
- качество и ресурсы.
- время и ресурсы.
- риск и доходность. верно

3. Признаком проекта как системы является

- изолированность от окружающей среды.
- подчиненность заданной цели организации системы.
- несводимость свойств проекта в целом к свойствам его элементов. верно

- наличие изолированных подсистем.
4. Рассмотрение проекта как совокупности элементов является
- микроскопическим.
 - структурным. неверно
 - функциональным.
 - процессным.
5. К элементам системы управления проектами НЕ относится
- организационный дизайн.
 - методология.
 - информационная система.
 - организационная культура.
6. Фактором возникновения программы проектов НЕ является
- значительные объемы финансовых и материальных активов.
 - низкая дифференциация операционной деятельности.
 - потребность в упрощении процесса управления путем разбиения на отдельные простые задачи.
 - невозможность получения выгод от проектов при их изолированном управлении.
7. Отличиями проектной деятельности от операционной являются
- уникальность продукта и непрерывность реализации.
 - постепенное уточнение содержания и рутинность процесса.
 - ограниченность по ресурсам и высокая предсказуемость рисков.
 - ограниченность по срокам и большое количество изменений.
8. Набором проектов, реализуемым для достижения общей цели, является
- программа.
 - портфель.
 - группа проектов.
 - все ответы верны.
9. К инструментам управления проектом НЕ относится
- карта стейкхолдеров.
 - карта рисков.
 - дерево решений.
 - диаграмма Парето.
10. Наиболее высокий уровень изменений в проекте характерен для
- планово-определенного жизненного цикла.

- итеративного жизненного цикла.
- адаптивного жизненного цикла.
- инкрементного жизненного цикла.

БЛОК 2 – ПРОВЕРКА УМЕНИЙ

ВЫБОР ПРОБЛЕМЫ (ОБОСНОВАНИЕ НЕОБХОДИМОСТИ ПРОЕКТА)

Пример 1

«Создание равных возможностей для женщин и мужчин по укреплению здоровья, организации досуга, системы реализации в городе»

Пример 2

«Одним из плачевных последствий современного развития молодежных общественных объединений села является рост алкоголизации, наркоманизации и криминализации молодежи в сельских районах (данные главного врача центра по профилактике СПИД)».

Сделана смысловая ошибка, развития молодежных общественных объединений села не может привести к росту алкоголизации, наркоманизации и криминализации молодежи. К этому может привести отсутствие молодежных общественных объединений.

ЦЕЛИ ПРОЕКТА

Пример 3

«Целью проекта является изменение правосознания жителей города, благодаря чему они перестанут загрязнять родной город и будут препятствовать в этом другим, поддержание санитарно-эпидемиологического благополучия населения города, его внешнего вида».

Пример 4

«Цель проекта – повышение эффективности работы клуба, укрепление его материально-технической базы, привлечение большого количества детей в клуб».

В данной формулировке представлены возможные задачи проекта. Цель должна продемонстрировать то, ради чего необходимо укрепление материально-технической базы клуба.

Пример 5

«Основными целями проекта являются:

1. Пропаганда среди молодежи здорового образа жизни.
2. Формирование социальных отношений, способствующих сохранению здоровья и личности молодежи.
3. Физическое воспитание и физическая культура подрастающего поколения.
4. Достижение спортивных результатов.
5. Медико-социальная профилактика подрастающего поколения».

ЗАДАЧИ ПРОЕКТА

Пример 6

«Целью проекта является разворачивание планомерной эффективной работы по сближению народов и народностей, проживающих на территории области, предотвращение межнациональных конфликтов, особенно часто проявляющихся в молодежной среде, воспитание взаимного уважения между молодыми людьми различного вероисповедания, национальности и социальной обеспеченности. Задача проекта заключается в его долгосрочном взвешенном подходе к самому острому конфликту наших дней – межнациональному».

Представленная цель неконкретна, многоаспектна. Формулировка задачи не конкретна, не дает представления о направлении по достижению цели.

Пример 7

«Задачи: 1. эффективное общественное воздействие; 2. эффективные кадровые изменения в судах и правоохранительных органах; 3. эффективное гражданское поведение; 4. содействие защите содержащихся под стражей».

БЛОК 3 – ПРОВЕРКА НАВЫКОВ

Задание 1. Проведите экспресс анализ целевой муниципальной или региональной программы по представленным критериям

Время выполнения – 45 минут

№	Разделы целевой программы	Критерии оценки
1.	Проблема	Оцениваются: ⇒ факт наличия проблемы ⇒ обоснование проблемы
2.	Цель	Оцениваются: ⇒ четкость формулировки цели ⇒ ее соответствие проблеме ⇒ проверяемость факта достижения целей ⇒ наличие задач, позволяющих оценить достижение цели
3.	План мероприятий	Оценивается соответствие Плана мероприятий заявленным задачам и цели программы.
4.	Методика расчета эффективности	Оценивается: ⇒ проверяется насколько система целевых индикаторов позволяет судить о результативности программы
5.	Мониторинг	Оценивается наличие четкого механизма мониторинга и контроля за ходом реализации, включая: ⇒ показатели мониторинга, ⇒ периодичность мониторинга, ⇒ методики сбора информации и т.д.

Методические рекомендации к процедуре оценивания

Оценка результатов обучения по дисциплине, характеризующих сформированность компетенции проводится в процессе промежуточной аттестации студентов посредством контрольного задания. При этом процедура должна включать последовательность действий, описанную ниже.

1. Подготовительные действия включают:

Предоставление студентам контрольных заданий, а также, если это предусмотрено заданием, необходимых приложений (формы документов, справочники и т.п.);

Фиксацию времени получения задания студентом.

2. Контрольные действия включают:

Контроль соблюдения студентами дисциплинарных требований, установленных Положением о промежуточной аттестации обучающихся и контрольным заданием (при наличии);

Контроль соблюдения студентами регламента времени на выполнение задания.

3. Оценочные действия включают:

Восприятие результатов выполнения студентом контрольного задания, представленных в устной, письменной или иной форме, установленной заданием.

Оценка проводится по каждому блоку контрольного задания по 100-балльной шкале.

Подведение итогов оценки компетенции и результатов обучения по дисциплине с использованием формулы оценки результата промежуточной аттестации и шкалы интерпретации результата промежуточной аттестации.

Оценка результата промежуточной аттестации выполняется с использованием формулы:

$$P = \frac{\sum_{i=1}^n P_i}{3},$$

где P_i – оценка каждого блока контрольного задания, в баллах

**Шкала интерпретации результата промежуточной аттестации
(сформированности компетенций и результатов обучения по дисциплине)**

Результат промежуточной аттестации (P)	Оценка сформированности компетенций	Оценка результатов обучения по дисциплине	Оценка ECTS
От 0 до 36	Не сформирована.	Неудовлетворительно (не зачтено)	F (не зачтено)
«Безусловно неудовлетворительно»: контрольное задание выполнено менее, чем на 50%, преимущественная часть результатов выполнения задания содержит грубые ошибки, характер которых указывает на отсутствие у обучающегося знаний, умений и навыков по дисциплине, необходимых и достаточных для решения профессиональных задач, соответствующих этапу формирования компетенции.			
От 37 до 49	Уровень владения компетенцией недостаточен для ее формирования в результате обучения по дисциплине.	Неудовлетворительно (не зачтено)	FX (не зачтено)
«Условно неудовлетворительно» контрольное задание выполнено не менее, чем на 50%, значительная часть результатов выполнения задания содержит ошибки, характер которых указывает на недостаточный уровень владения обучающимся знаниями, умениями и навыками по дисциплине, необходимыми для решения профессиональных задач, соответствующих компетенции.			
От 50 до 59	Уровень владения компетенцией посредственен для ее формирования в результате обучения по дисциплине.	Удовлетворительно (зачтено)	E (зачтено)
«Посредственно»: контрольное задание выполнено не менее, чем на 50%, большая часть результатов выполнения задания содержит ошибки, характер которых указывает на посредственный уровень владения обучающимся знаниями, умениями и навыками по дисциплине, но при этом позволяет сделать вывод о готовности обучающегося решать типовые профессиональные задачи.			
От 60 до 69	Уровень владения компетенцией удовлетворителен для ее формирования в результате обучения по дисциплине.	Удовлетворительно (зачтено)	D (зачтено)

Результат промежуточной аттестации (Р)	Оценка сформированности компетенций	Оценка результатов обучения по дисциплине	Оценка ECTS
<p>«Удовлетворительно»: контрольное задание выполнено не менее, чем на 60%, меньшая часть результатов выполнения задания содержит ошибки, характер которых указывает на посредственный уровень владения обучающимся знаниями, умениями и навыками по дисциплине, но при этом позволяет сделать вывод о готовности обучающегося решать типовые профессиональные задачи.</p>			
От 70 до 89	Уровень владения компетенцией преимущественно высокий для ее формирования в результате обучения по дисциплине.	Хорошо (зачтено)	С (зачтено)
<p>«Хорошо»: контрольное задание выполнено не менее, чем на 80%, результаты выполнения задания содержат несколько незначительных ошибок и технических погрешностей, характер которых указывает на высокий уровень владения обучающимся знаниями, умениями и навыками по дисциплине и позволяет сделать вывод о готовности обучающегося решать типовые и ситуативные профессиональные задачи.</p>			
От 90 до 94	Уровень владения компетенцией высокий для ее формирования в результате обучения по дисциплине.	Отлично (зачтено)	В (зачтено)
<p>«Отлично»: контрольное задание выполнено в полном объеме, результаты выполнения задания содержат одну-две незначительные ошибки, несколько технических погрешностей, характер которых указывает на высокий уровень владения обучающимся знаниями, умениями и навыками по дисциплине и позволяет сделать вывод о готовности обучающегося эффективно решать типовые и ситуативные профессиональные задачи, в том числе повышенного уровня сложности.</p>			
От 95 до 100	Уровень владения компетенцией превосходный для ее формирования в результате обучения по дисциплине.	Отлично (зачтено)	А (зачтено)
<p>«Превосходно»: контрольное задание выполнено в полном объеме, результаты выполнения задания не содержат ошибок и технических погрешностей, указывают как на высокий уровень владения обучающимся знаниями, умениями и навыками по дисциплине, позволяют сделать вывод о готовности обучающегося эффективно решать типовые и ситуативные профессиональные задачи, в том числе повышенного уровня сложности, способности разрабатывать новые решения.</p>			