


МИНИСТЕРСТВО ОБРАЗОВАНИЯ И НАУКИ РОССИЙСКОЙ ФЕДЕРАЦИИ
АВТОНОМНАЯ НЕКОММЕРЧЕСКАЯ ОРГАНИЗАЦИЯ ВЫСШЕГО ОБРАЗОВАНИЯ
САМАРСКИЙ УНИВЕРСИТЕТ ГОСУДАРСТВЕННОГО УПРАВЛЕНИЯ
«МЕЖДУНАРОДНЫЙ ИНСТИТУТ РЫНКА»

СОГЛАСОВАНО

Начальник методического
отдела


подпись Сталькина У.М.
ФИО
«30» августа 2017 г.

УТВЕРЖДАЮ

Проректор по учебной работе


подпись Перов С.Н.
ФИО
«30» августа 2017 г.


РАБОЧАЯ ПРОГРАММА ДИСЦИПЛИНЫ

КОМПЬЮТЕРНАЯ ГРАФИКА

название дисциплины

Направление подготовки	38.03.03 Управление персоналом
Профиль подготовки	Управление персоналом организации
Квалификация	бакалавр
Год начала подготовки по программе	2017
Форма(ы) обучения	очная, заочная
Кафедра	информационных систем и компьютерных технологий


Руководитель
образовательной программы


подпись Карпова Т.П.
ФИО
«28» августа 2017 г.

Рассмотрена и одобрена на заседании кафедры информационных систем и компьютерных технологий

/протокол заседания № 1 от 28.08.2017/

Заведующий кафедрой


подпись Макаров А.А.
ФИО

Самара
2017

1. ПЛАНИРУЕМЫЕ РЕЗУЛЬТАТЫ ОБУЧЕНИЯ ПО ДИСЦИПЛИНЕ, СООТНЕСЕННЫЕ С ПЛАНИРУЕМЫМИ РЕЗУЛЬТАТАМИ ОСВОЕНИЯ ОПОП ВО

Планируемые результаты обучения по дисциплине	Планируемые результаты освоения ОПОП ВО
<i>владение методами и программными средствами обработки деловой информации, навыками работы со специализированными кадровыми компьютерными программами, способность взаимодействовать со службами информационных технологий и эффективно использовать корпоративные информационные системы при решении задач управления персоналом (ПК-27)</i>	
Знает:	Средства и способы создания и обработки графических изображений деловой информации при помощи компьютерной техники. Классы программного обеспечения. Каналы взаимодействия со службами информационных технологий
Умеет:	Обрабатывать графические изображения деловой информации при помощи компьютерной техники.
Владеет:	Навыками обрабатывать графические изображения деловой информации при помощи компьютерной техники. Навыки взаимодействия со службами информационных технологий

2. МЕСТО ДИСЦИПЛИНЫ В СТРУКТУРЕ ОПОП ВО

Индекс дисциплины по учебному плану	Курс, семестр изучения дисциплины (очная / заочная форма обучения)
Б1.Б	
Б1.В.ОД	
Б1.В.ДВ.6.2	3 курс 6 семестр / 4 курс

3. ОБЪЕМ И СОДЕРЖАНИЕ ДИСЦИПЛИНЫ

Объем дисциплины,

в т.ч. контактной (по видам учебных занятий) и самостоятельной работы студентов

Виды учебной работы	Объем, часов/ЗЕТ		Распределение по семестрам* (очная/заочная форма обучения)			
	очная форма обучения	заочная форма обучения				
Контактная работа, в т.ч.:	36	8				
Лекции (Л)	18	4				
Практические занятия (ПЗ)	18					
Лабораторные работы (ЛР)		4				
Самостоятельная работа (СР)	36	60				
Контроль – зачет с оценкой						
Итого объем дисциплины	72/2	72/2				

*Указывается, если обучение по дисциплине ведется в течение нескольких семестров

Объем дисциплины по тематическим разделам и видам учебных занятий

Наименование тематического раздела дисциплины	Количество часов (очная/заочная форма обучения)
---	--

Наименование тематического раздела дисциплины	Количество часов (очная/заочная форма обучения)			
	Л	ПЗ	ЛР	СР
Введение в компьютерную графику	2/1	-	2/-	4/10
Основы теории цвета	2/1	-	2/-	4/10
Растровая графика	4/1	-	4/-	8/16
Двумерная векторная графика	4/1	-	4/-	8/16
Двумерная фрактальная графика	2/-	-	2/2	4/4
Графические пакеты и программы	4/-	-	4/2	8/4
Всего	18/4	-	18/4	36/60

Содержание тематических разделов дисциплины

Наименование раздела	Содержание раздела
Введение в компьютерную графику	История развития компьютерной графики. Визуальное представление информации. Знаковая, координатная и видео информация. Анализ, синтез и обработка изображений. Геометрическое моделирование и геометрические абстракции. Виртуальная реальность. Перспективы развития графических систем. Достижения в области компьютерной графики.
Основы теории цвета	Физика цвета. Восприятие цвета. Цветовые модели и пространства. Управление цветом в современных программных продуктах.
Растровая графика	Особенности восприятия растровых изображений. Яркость и контраст. Этапы обработки изображения в современных графических системах. Растровые свойства устройств ввода графической информации. Программное обеспечение для обработки растровой графики. Растровые свойства устройств вывода графической информации. Полиграфический растр.
Двумерная векторная графика	Математические основы компьютерной графики. Ортогональные системы координат. Графические примитивы. Вычислительная геометрия на плоскости. Описание кривых и поверхностей. Аппроксимация кривых. Полиномы Эрмита и Безье. Сплайны.
Двумерная фрактальная графика	Понятие фрактала. Алгоритмы построения фрактальных объектов. Фрактальное сжатие.
Графические пакеты и программы	Современные пакеты обработки растровых изображений. Современные пакеты обработки векторных изображений.

4. ОБРАЗОВАТЕЛЬНЫЕ ТЕХНОЛОГИИ

При проведении учебных занятий по дисциплине Университет обеспечивает развитие у обучающихся навыков командной работы, межличностной коммуникации, принятия решений, лидерских качеств (включая проведение интерактивных лекций, групповых дискуссий, ролевых игр, тренингов, анализ ситуаций и имитационных моделей, преподавание дисциплин в форме курсов, составленных на основе результатов научных исследований, проводимых Университетом, в том числе с учетом региональных особенностей профессиональной деятельности выпускников и потребностей работодателей Самарской области).

Образовательные технологии

Наименование технологий	Содержание технологий	Адаптированные методы реализации
-------------------------	-----------------------	----------------------------------

Наименование технологии	Содержание технологии	Адаптированные методы реализации
Проблемное обучение	Активное взаимодействие обучающихся с проблемно-представленным содержанием обучения, имеющее целью развитие познавательной способности и активности, творческой самостоятельности обучающихся.	Поисковые методы обучения, постановка познавательных задач с учетом индивидуального социального опыта и особенностей обучающихся с ограниченными возможностями здоровья и инвалидов.
Концентрированное обучение	Погружение обучающихся в определенную предметную область, возможности которого заложены в учебном плане образовательной программы посредством одновременного изучения дисциплин, имеющих выраженные междисциплинарные связи. Имеет целью повышение качества освоения определенной предметной области без увеличения трудоемкости соответствующих дисциплин.	Методы погружения, учитывающие динамику и уровень работоспособности обучающихся с ограниченными возможностями здоровья и инвалидов.
Развивающее обучение	Обучение, ориентированное на развитие физических, познавательных и нравственных способностей обучающихся путём использования их потенциальных возможностей с учетом закономерностей данного развития. Имеет целью формирование высокой самомотивации к обучению, готовности к непрерывному обучению в течение всей жизни.	Методы вовлечения обучающихся с ограниченными возможностями здоровья и инвалидов в различные виды деятельности на основе их индивидуальных возможностей и способностей и с учетом зоны ближайшего развития.
Активное, интерактивное обучение	Всемерная всесторонняя активизация учебно-познавательной деятельности обучающихся посредством различных форм взаимодействия с преподавателем и друг с другом. Имеет целью формирование и развитие навыков командной работы, межличностной коммуникации, лидерских качеств, уверенности в своей успешности.	Методы социально-активного обучения с учетом индивидуального социального опыта и особенностей обучающихся с ограниченными возможностями здоровья и инвалидов.
Рефлексивное обучение	Развитие субъективного опыта и критического мышления обучающихся, осознание обучающимися «продуктов» и процессов учебной деятельности, повышение качества обучения на основе информации обратной связи, полученной от обучающихся. Имеет целью формирование способности к самопознанию, адекватному самовосприятию и готовности к саморазвитию.	Традиционные рефлексивные методы с обязательной обратной связью, преимущественно ориентированные на развитие адекватного восприятия собственных особенностей обучающимися с ограниченными возможностями здоровья и инвалидами.

5. ПЕРЕЧЕНЬ УЧЕБНО-МЕТОДИЧЕСКОГО И ИНФОРМАЦИОННОГО ОБЕСПЕЧЕНИЯ ДИСЦИПЛИНЫ

Учебная литература, в том числе:

Основная:

1. Компьютерная графика : учебное пособие / Министерство образования и науки Российской Федерации, Федеральное государственное автономное образовательное учреждение высшего профессионального образования «Северо-Кавказский федеральный университет» ; сост. И.П. Хвостова, О.Л. Серветник и др. - Ставрополь : СКФУ, 2014. - 200 с. : ил. - Библиогр. в кн. ; То же [Электронный ресурс]. - URL: <http://biblioclub.ru/index.php?page=book&id=457391>
2. Шпаков, П.С. Основы компьютерной графики : учебное пособие / П.С. Шпаков, Ю.Л. Юнаков, М.В. Шпакова ; Министерство образования и науки Российской Федерации, Сибирский Федеральный университет. - Красноярск : Сибирский федеральный университет, 2014. - 398 с. : табл., схем. - Библиогр. в кн.. - ISBN 978-5-7638-2838-2 ; То же [Электронный ресурс]. - URL: <http://biblioclub.ru/index.php?page=book&id=364588>
3. Конакова, И.П. Основы проектирования в графическом редакторе КОМПАС-График-3D V14 / И.П. Конакова, И.И. Пирогова ; Министерство образования и науки Российской Федерации, Уральский федеральный университет имени первого Президента России Б. Н. Ельцина ; науч. ред. С.Б. Комаров. - Екатеринбург : Издательство Уральского университета, 2014. - 113 с. : ил., схем. - Библиогр. в кн. - ISBN 978-5-7996-1279-5 ; То же [Электронный ресурс]. - URL: <http://biblioclub.ru/index.php?page=book&id=276270>
4. Перемитина, Т.О. Компьютерная графика : учебное пособие / Т.О. Перемитина ; Министерство образования и науки Российской Федерации, Томский Государственный Университет Систем Управления и Радиоэлектроники (ТУСУР). - Томск : Эль Контент, 2012. - 144 с. : ил., табл., схем. - ISBN 978-5-4332-0077-7 ; То же [Электронный ресурс]. - URL: <http://biblioclub.ru/index.php?page=book&id=208688>
5. Гумерова, Г.Х. Основы компьютерной графики : учебное пособие / Г.Х. Гумерова ; Министерство образования и науки России, Федеральное государственное бюджетное образовательное учреждение высшего профессионального образования «Казанский национальный исследовательский технологический университет». - Казань : Издательство КНИТУ, 2013. - 87 с. : ил., табл. - Библиогр. в кн. - ISBN 978-5-7882-1459-7 ; То же [Электронный ресурс]. - URL: <http://biblioclub.ru/index.php?page=book&id=258794>

Дополнительная:

1. Компьютерная графика : практикум / Министерство образования и науки Российской Федерации, Федеральное государственное автономное образовательное учреждение высшего профессионального образования «Северо-Кавказский федеральный университет» ; сост. М.С. Мелихова, Р.В. Герасимов. - Ставрополь : СКФУ, 2015. - 93 с. : ил. - Библиогр. в кн. ; То же [Электронный ресурс]. - URL: <http://biblioclub.ru/index.php?page=book&id=458014>
2. Хныкина, А.Г. Инженерная и компьютерная графика : учебное пособие / А.Г. Хныкина ; Министерство образования и науки РФ, Федеральное государственное автономное образовательное учреждение высшего образования «Северо-Кавказский федеральный университет». - Ставрополь : СКФУ, 2016. - 99 с. : ил. - Библиогр. в кн. ; То же [Электронный ресурс]. - URL: <http://biblioclub.ru/index.php?page=book&id=466914>
3. Инженерная и компьютерная графика: лабораторный прак-тикум / Министерство образования и науки РФ ; авт.-сост. С.В. Говорова, И.А. Калмыков. - Ставрополь : СКФУ, 2016. - 165 с. : ил. - Библиогр. в кн. ; То же [Электронный ресурс]. - URL: <http://biblioclub.ru/index.php?page=book&id=466961>
4. Морохин, Д.В. Основные алгоритмы компьютерной графики : лабораторный практикум / Д.В. Морохин ; Поволжский государственный технологический университет. - Йошкар-Ола

: ПГТУ, 2017. - 60 с. : ил. - Библиогр. в кн. - ISBN 978-5-8158-1819-4 ; То же [Электронный ресурс]. - URL: <http://biblioclub.ru/index.php?page=book&id=461597>

5. Курс лекций "Алгоритмические основы растровой графики" [Электронный ресурс] URL: <https://www.intuit.ru/studies/courses/993/163/info>
6. Курс лекций "Алгоритмические основы современной компьютерной графики" [Электронный ресурс] URL: <https://www.intuit.ru/studies/courses/70/70/info>
7. Курс лекций "Масштабируемая векторная графика" [Электронный ресурс] URL: <https://www.intuit.ru/studies/courses/1063/210/info>

Лицензионное программное обеспечение:

1. Microsoft Windows 7 Professional
2. Microsoft Windows XP Professional
3. Microsoft Office 2007
4. GIMP
5. Inkscape
6. КОМПАС
7. Internet Explorer (из состава Microsoft Windows) или другой веб-обозреватель

Профессиональные базы данных:

База цветов PANTONE <https://www.pantone.com/>

База информационных документов Интернета RFC: <https://www.ietf.org/rfc.html>

Информационные справочные системы:

Справочно-правовая система "Консультант Плюс"

Информационно-справочная Библиотека Microsoft TechNet <https://technet.microsoft.com/ru-ru>

Справочно-правовая система ГАРАНТ

6. МАТЕРИАЛЬНО-ТЕХНИЧЕСКАЯ БАЗА ОБРАЗОВАТЕЛЬНОГО ПРОЦЕССА ПО ДИСЦИПЛИНЕ

Специальные помещения представляют собой учебные аудитории для проведения занятий лекционного типа, занятий семинарского типа, курсового проектирования (выполнения курсовых работ), групповых и индивидуальных консультаций, текущего контроля и промежуточной аттестации, а также помещения для самостоятельной работы и помещения для хранения и профилактического обслуживания учебного оборудования.

Специальные помещения укомплектованы учебной мебелью, в том числе мебелью для преподавателя дисциплины, учебной доской, и техническими средствами обучения, служащими для представления учебной информации большой аудитории (мультимедийный проектор, экран, компьютер, звуковые колонки, интерактивная доска).

Для проведения занятий лекционного типа используются наборы демонстрационного оборудования и учебно-наглядных пособий, обеспечивающие тематические иллюстрации.

Помещения для самостоятельной работы обучающихся оснащены компьютерной техникой с возможностью подключения к сети "Интернет" и обеспечением доступа в электронную информационно-образовательную среду организации.

Электронно-библиотечные системы (электронная библиотека) и электронная информационно-образовательная среда обеспечивает одновременный доступ не менее 25 процентов обучающихся.

Обучающиеся из числа лиц с ограниченными возможностями здоровья обеспечиваются электронными образовательными ресурсами в формах, адаптированных к ограничениям их здоровья.

7. МЕТОДИЧЕСКИЕ УКАЗАНИЯ ПО ОСВОЕНИЮ ДИСЦИПЛИНЫ

Методические указания для преподавателя

Изучение дисциплины проводится в форме лекций, практических занятий, организации самостоятельной работы студентов, консультаций. Главное назначение лекции - обеспечить теоретическую основу обучения, развить интерес к учебной деятельности и конкретной учебной дисциплине, сформировать у студентов ориентиры для самостоятельной работы над курсом.

Основной целью практических (в т.ч. лабораторные) занятий является обсуждение наиболее сложных теоретических вопросов курса, их методологическая и методическая проработка. Они проводятся в форме опроса, диспута, тестирования, обсуждения докладов, выполнения заданий и пр.

Самостоятельная работа с научной и учебной литературой, изданной на бумажных носителях, дополняется работой с тестирующими системами, с профессиональными базами данных.

Методы проведения аудиторных занятий:

- лекции, реализуемые через изложение учебного материала под запись с сопровождением наглядных пособий;

- практические занятия, во время которых студенты выступают с докладами по заранее предложенным темам и дискуссионно обсуждают их между собой и преподавателем; решаются практические задачи (в которых разбираются и анализируются конкретные ситуации) с выработкой умения формулировать выводы, выявлять тенденции и причины изменения социальных явлений; проводятся устные и письменные опросы (в виде тестовых заданий) и контрольные работы (по вопросам лекций и практических занятий), проводятся деловые игры.

Лекции – есть разновидность учебного занятия, направленная на рассмотрении теоретических вопросов излагаемой дисциплины в логически выдержанной форме. Основными целями лекции являются системное освещение ключевых понятий и положений по соответствующей теме, обзор и оценка существующей проблематики, ее методологических и социокультурных оснований, возможных вариантов решения, дача методических рекомендаций для дальнейшего изучения курса, в том числе литературы и источников. Лекционная подача материала, вместе с тем, не предполагает исключительную активность преподавателя. Лектор должен стимулировать студентов к участию в обсуждении вопросов лекционного занятия, к высказыванию собственной точки зрения по обсуждаемой проблеме.

Практические занятия направлены на развитие самостоятельности студентов в исследовании изучаемых вопросов и приобретение умений и навыков. Практические занятия традиционно проводятся в форме обсуждения проблемных вопросов в группе при активном участии студентов, они способствуют углубленному изучению наиболее фундаментальных и сложных проблем курса, служат важной формой анализа и синтеза исследуемого материала, а также подведения итогов самостоятельной работы студентов, стимулируя развитие профессиональной компетентности, навыков и умений. На практических занятиях студенты учатся работать с научной литературой, четко и доходчиво излагать проблемы и предлагать варианты их решения, аргументировать свою позицию, оценивать и критиковать позиции других, свободно публично высказывать свои мысли и суждения, грамотно вести полемику и представлять результаты собственных исследований.

При проведении практических занятий преподаватель должен ориентировать студентов при подготовке использовать в первую очередь специальную научную литературу (монографии, статьи из научных журналов).

Результаты работы на практических занятиях учитываются преподавателем при выставлении итоговой оценки по данной дисциплине. На усмотрение преподавателя студенты, активно отвечающие на занятиях, и выполняющие рекомендации преподавателя при подготовке к ним, могут получить повышающий балл к своей оценке в рамках промежуточной аттестации.

Особенности реализации дисциплины в отношении лиц из числа инвалидов и лиц с ограниченными возможностями здоровья

Профессорско-педагогический состав знакомится с психолого-физиологическими особенностями обучающихся инвалидов и лиц с ограниченными возможностями здоровья, индивидуальными программами реабилитации инвалидов (при наличии). При необходимости осуществляется дополнительная поддержка преподавания психологами, социальными работниками, прошедшими подготовку ассистентами.

В соответствии с методическими рекомендациями Минобрнауки РФ в курсе предполагается использовать социально-активные и рефлексивные методы обучения, технологии социокультурной реабилитации с целью оказания помощи в установлении полноценных межличностных отношений с другими студентами, создании комфортного психологического климата в студенческой группе. Подбор и разработка учебных материалов производятся с учетом предоставления материала в различных формах: аудиальной, визуальной, с использованием специальных технических средств и информационных систем.

Согласно требованиям, установленным Минобрнауки России к порядку реализации образовательной деятельности в отношении инвалидов и лиц с ОВЗ, необходимо иметь в виду, что:

- 1) инвалиды и лица с ОВЗ по зрению имеют право присутствовать на занятиях вместе с ассистентом, оказывающим обучающемуся необходимую помощь;
- 2) инвалиды и лица с ОВЗ по слуху имеют право на использование звукоусиливающей аппаратуры.

При проведении промежуточной аттестации по дисциплине обеспечивается соблюдение следующих общих требований:

- проведение аттестации для инвалидов в одной аудитории совместно с обучающимися, не являющимися инвалидами, если это не создает трудностей для инвалидов и иных обучающихся при промежуточной аттестации;
- присутствие в аудитории ассистента (ассистентов), оказывающего обучающимся инвалидам необходимую техническую помощь с учетом их индивидуальных особенностей (занять рабочее место, передвигаться, прочитать и оформить задание, общаться с экзаменатором);
- пользование необходимыми обучающимся инвалидам техническими средствами при прохождении промежуточной аттестации с учетом их индивидуальных особенностей;
- обеспечение возможности беспрепятственного доступа обучающихся инвалидов в аудитории, туалетные и другие помещения, а также их пребывания в указанных помещениях.

По письменному заявлению обучающегося инвалида продолжительность прохождения испытания промежуточной аттестации (зачета, экзамена, и др.) обучающимся инвалидом может быть увеличена по отношению к установленной продолжительности его сдачи:

- продолжительность сдачи испытания, проводимого в письменной форме, - не более чем на 90 минут;
- продолжительность подготовки обучающегося к ответу, проводимом в устной форме, - не более чем на 20 минут;

В зависимости от индивидуальных особенностей обучающихся с ОВЗ Университет обеспечивает выполнение следующих требований при проведении аттестации:

а) для слепых:

- задания и иные материалы для прохождения промежуточной аттестации оформляются в виде электронного документа, доступного с помощью компьютера со специализированным программным обеспечением для слепых, либо зачитываются ассистентом;
- письменные задания выполняются обучающимися на бумаге рельефно-точечным шрифтом Брайля или на компьютере со специализированным программным обеспечением для слепых, либо надиктовываются ассистенту;

- при необходимости обучающимся предоставляется комплект письменных принадлежностей и бумага для письма рельефно-точечным шрифтом Брайля, компьютер со специализированным программным обеспечением для слепых;

- б) для слабовидящих:

- задания и иные материалы для сдачи экзамена оформляются увеличенным шрифтом;
- обеспечивается индивидуальное равномерное освещение не менее 300 люкс;
- при необходимости обучающимся предоставляется увеличивающее устройство, допускается использование увеличивающих устройств, имеющихся у обучающихся;

- в) для глухих и слабослышащих, с тяжелыми нарушениями речи:

- обеспечивается наличие звукоусиливающей аппаратуры коллективного пользования, при необходимости обучающимся предоставляется звукоусиливающая аппаратура индивидуального пользования;

- по их желанию испытания проводятся в письменной форме;

- г) для лиц с нарушениями опорно-двигательного аппарата (тяжелыми нарушениями двигательных функций верхних конечностей или отсутствием верхних конечностей):

- письменные задания выполняются обучающимися на компьютере со специализированным программным обеспечением или надиктовываются ассистенту;

- по их желанию испытания проводятся в устной форме.

О необходимости обеспечения специальных условий для проведения аттестации обучающийся должен сообщить письменно не позднее, чем за 10 дней до начала аттестации. К заявлению прилагаются документы, подтверждающие наличие у обучающегося индивидуальных особенностей (при отсутствии указанных документов в организации).

При необходимости для обучающихся с инвалидностью процедура оценивания результатов обучения может проводиться в несколько этапов.

Методические указания для обучающихся

Для успешного освоения дисциплины студенты должны посещать лекционные занятия, готовиться и активно участвовать в практических занятиях, самостоятельно работать с рекомендованной литературой. Изучение дисциплины целесообразно начать со знакомства с программой курса, чтобы четко представить себе объем и основные проблемы курса. Прочитав соответствующий раздел программы, и установив круг тем, подлежащих изучению, можно переходить к работе с конспектами лекций и учебником. Конспект лекций должен содержать краткое изложение основных вопросов курса. В лекциях преподаватель, как правило, выделяет выводы, содержащиеся в новейших исследованиях, разногласия ученых, обосновывает наиболее убедительную точку зрения. Необходимо записывать методические советы преподавателя, названия рекомендуемых им изданий. Не нужно стремиться к дословной записи лекций. Для того чтобы выделить главное в лекции и правильно ее законспектировать, полезно заранее просмотреть уже пройденный лекционный материал, для более полного и эффективного восприятия новой информации в контексте уже имеющихся знаний, приготовить вопросы лектору. Прочитав свой конспект лекций, следует обратиться к материалу учебника.

Обращение к ранее изученному материалу не только помогает восстановить в памяти известные положения, выводы, но и приводит разрозненные знания в систему, углубляет и расширяет их. Каждый возврат к старому материалу позволяет найти в нем что-то новое, переосмыслить его с иных позиций, определить для него наиболее подходящее место в уже имеющейся системе знаний. Неоднократное обращение к пройденному материалу является наиболее рациональной формой приобретения и закрепления знаний. Очень полезным в практике самостоятельной работы, является предварительное ознакомление с учебным материалом. Даже краткое, беглое знакомство с материалом очередной лекции дает многое. Студенты получают общее представление о ее содержании и структуре, о главных и второстепенных вопросах, о терминах и определениях. Все это облегчает работу на лекции и делает ее целеустремленной.

Работа с литературой

При изучении дисциплины студенты должны серьезно подойти к исследованию учебной и дополнительной литературы. Данное требование особенно важно для подготовки к практическим занятиям.

Особое внимание студентам следует обратить на соответствующие статьи из научных журналов. Данные периодические издания представлены в читальном зале Университета. Для поиска научной литературы по дисциплине студентам также следует использовать каталог Электронной научной библиотеки: eLIBRARY.RU, ЭБС «Университетская библиотека Online».

При подготовке к практическому занятию студенты имеют возможность воспользоваться консультациями преподавателя. Качество учебной работы студентов определяется текущим контролем. Студент имеет право ознакомиться с ним.

Методические рекомендации по самостоятельной работе студентов

Цель самостоятельной работы - подготовка современного компетентного специалиста и формирование способностей и навыков к непрерывному самообразованию и профессиональному совершенствованию.

Реализация поставленной цели предполагает решение следующих задач:

- качественное освоение теоретического материала по изучаемой дисциплине, углубление и расширение теоретических знаний с целью их применения на уровне межпредметных связей;
- систематизация и закрепление полученных теоретических знаний и практических навыков;
- формирование умений по поиску и использованию нормативной, правовой, справочной и специальной литературы, а также других источников информации;
- развитие познавательных способностей и активности, творческой инициативы, самостоятельности, ответственности и организованности;
- формирование самостоятельности мышления, способностей к саморазвитию, самообразованию, самосовершенствованию и самореализации;
- развитие научно-исследовательских навыков;
- формирование умения решать практические задачи (в профессиональной деятельности), используя приобретенные знания, способности и навыки.

Самостоятельная работа является неотъемлемой частью образовательного процесса.

Самостоятельная работа предполагает инициативу самого обучающегося в процессе сбора и усвоения информации, приобретения новых знаний, умений и навыков и ответственность его за планирование, реализацию и оценку результатов учебной деятельности. Процесс освоения знаний при самостоятельной работе не обособлен от других форм обучения.

Самостоятельная работа должна:

- быть выполнена индивидуально (или являться частью коллективной работы). В случае, когда СР подготовлена в порядке выполнения группового задания, в работе делается соответствующая оговорка;
- представлять собой законченную разработку (этап разработки), в которой анализируются актуальные проблемы по определенной теме и ее отдельных аспектов;
- отражать необходимую и достаточную компетентность автора;
- иметь учебную, научную и/или практическую направленность;
- быть оформлена структурно и в логической последовательности: титульный лист, оглавление, основная часть, заключение, выводы, список литературы, приложения,
- содержать краткие и четкие формулировки, убедительную аргументацию, доказательность и обоснованность выводов;
- соответствовать этическим нормам (правила цитирования и парафраз; ссылки на использованные библиографические источники; исключение плагиата, дублирования собственного текста и использования чужих работ).

8. ФОНД ОЦЕНОЧНЫХ СРЕДСТВ

Планируемые результаты обучения по дисциплине / Планируемые результаты освоения ОПОП ВО		Показатели оценивания
<i>владение методами и программными средствами обработки деловой информации, навыками работы со специализированными кадровыми компьютерными программами, способность взаимодействовать со службами информационных технологий и эффективно использовать корпоративные информационные системы при решении задач управления персоналом (ПК-27)</i>		
Знает:	Средства и способы создания и обработки графических изображений деловой информации при помощи компьютерной техники. Классы программного обеспечения. Каналы взаимодействия со службами информационных технологий	Блок 1 контрольного задания выполнен корректно
Умеет:	Обрабатывать графические изображения деловой информации при помощи компьютерной техники.	Блок 2 контрольного задания выполнен корректно
Владеет:	Навыками обрабатывать графические изображения деловой информации при помощи компьютерной техники. Навыки взаимодействия со службами информационных технологий	Блок 3 контрольного задания выполнен корректно

Типовое контрольное задание

БЛОК 1 – ПРОВЕРКА ЗНАНИЙ

Выбрать ОДИН правильный ответ

- 1.1. (ПК-27) Как называется источник, излучающий волны только одной длины?
 - а. монохроматический
 - б. мультихроматический
 - в. дихроматический
- 1.2. (ПК-27) Выберите, какая цветовая температура, наиболее близко соответствует обычной лампе накаливания
 - а. 5500К
 - б. 7800К
 - в. 2800К
- 1.3. (ПК-27) Цветовое зрение человека является ...
 - а. трихроматическим
 - б. дихроматическим
 - в. квадрыхроматическим
- 1.4. (ПК-27) Агрегатная функция, совпадающая с функциями более простой природы на каждом элементе разбиения своей области определения, называется ...
 - а. сплайн
 - б. кривая Безье
 - в. кривая Эрмита
 - г. полином
- 1.5. (ПК-27) Полиномы какого порядка используются в шрифтах TrueType?
 - а. 1-го
 - б. 2-го

- в. 3-го
- г. 4-го

1.6. (ПК-27) Какие шрифты лучше масштабируются?

- а. растровые
- б. векторные

Выбрать ВСЕ правильные ответы

1.7. (ПК-27) Какие цвета являются основными в модели RGB?

- а. красный
- б. зеленый
- в. синий
- г. пурпурный
- д. циановый
- е. желтый
- ж. черный

1.8. (ПК-27) Какие из приведенных форматов файлов поддерживают прозрачность?

- а. JPEG
- б. JPEG2000
- в. GIF
- г. PNG
- д. BMP (Windows XP и выше)

Заполнить пропуски

1.9. (ПК-27) На основе множества Мандельброта строится наиболее известный _____
фрактал

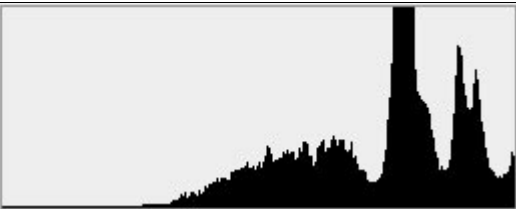
1.10. (ПК-27) Единица, используемая при обозначении размеров шрифта и равная 1/72 дюйма, называется _____

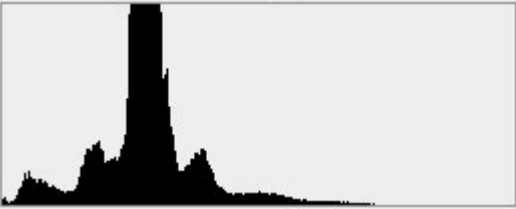
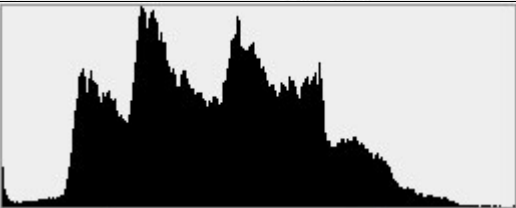
БЛОК 2 – ПРОВЕРКА УМЕНИЙ

2.1. (ПК-27) Выберите соответствие между цветовой моделью и ее назначением:

1. вывод цветного изображения на мониторах и захват изображения в фото сенсорах	а. CMYK
2. промежуточное внутреннее цветовое пространство графических пакетов	б. RGB
3. вывод цветного изображения на бумаге	в. CIE LAB

2.2. (ПК-27) Выберите соответствие между типом гистограммой изображения и правильностью экспонирования:

4. 	г. недоэкспонированное
--	------------------------

5.		д. правильная экспозиция
6.		е. переэкспонированное

2.3. (ПК-27) Выберите соответствие между типом интерполяции принцип работы:

1. Способ интерполяции при увеличении размера изображения, при котором для подсчета цвета пиксела берутся значения 4 соседних пикселей (сверху, снизу, справа, слева)	а. nearest neighbour
2. Способ интерполяции при увеличении размера изображения, при котором для подсчета цвета пиксела берутся значения всех 8 соседних пикселей	б. bilinear
3. Способ интерполяции при увеличении размера изображения, при котором в качестве значения для добавляемого пиксела берется значение ближайшего пиксела	в. bicubic

2.4. (ПК-27) Выберите тип программного обеспечения (справа) для каждой функции по обработке графической информации (слева):

1. Изменение количества dpi в изображении	а. трехмерный векторный редактор
2. Создание изображения, которое будет легко масштабироваться без ухудшения качества	б. растровый графический редактор
3. Моделирование освещения реальных объектов	в. векторный графический редактор

2.5. (ПК-27) На основе информации из открытых источников выберите наименование программного обеспечения (справа) для каждой функции по обработке графической информации (слева):

1. Двумерный векторный редактор	а. Adobe Photoshop
2. Трехмерное моделирование	б. Inkscape
3. Обработка растровых изображений	в. Blender

БЛОК 3 – ПРОВЕРКА НАВЫКОВ

3.1 (ПК-27) *Время выполнения: 2 часа*

С использованием растрового графического редактора обработать выданный набор изображений:

- каждое изображение преобразовать в 256-цветное серое, скорректировать яркость и контраст и сохранить в отдельный файл
- в каждом изображении выделить фрагмент, увеличить его с использованием алгоритма, наилучшим образом сглаживающим изображение, сохранить в отдельный файл

- в каждом изображении выполнить смещение цветности на заданный угол и сохранить в отдельный файл
- построить гистограмму одного изображения и скорректировать экспозицию изображения
- с использованием гистограмм по цветам для второго изображения скорректировать цветность изображения
- среди выданного набора изображений выбрать и разложить по папкам недоэкспонированные, переэкспонированные и с нормальной экспозицией

Время выполнения: 6 часов

С использованием векторного графического редактора построить следующие изображения:

- план компьютерного класса
- схему работы системы с обратной связью и внешним воздействием
- макет графического интерфейса приложения
- логотип произвольной компании (обязательно содержание и текстовых и не-текстовых элементов)

Методические рекомендации к процедуре оценивания

Оценка результатов обучения по дисциплине, характеризующих сформированность компетенции проводится в процессе промежуточной аттестации студентов посредством контрольного задания. При этом процедура должна включать последовательность действий, описанную ниже.

1. Подготовительные действия включают:

Предоставление студентам контрольных заданий, а также, если это предусмотрено заданием, необходимых приложений (формы документов, справочники и т.п.);

Фиксацию времени получения задания студентом.

2. Контрольные действия включают:

Контроль соблюдения студентами дисциплинарных требований, установленных Положением о промежуточной аттестации обучающихся и контрольным заданием (при наличии);

Контроль соблюдения студентами регламента времени на выполнение задания.

3. Оценочные действия включают:

Восприятие результатов выполнения студентом контрольного задания, представленных в устной, письменной или иной форме, установленной заданием.

Оценка проводится по каждому блоку контрольного задания по 100-балльной шкале.

Подведение итогов оценки компетенции и результатов обучения по дисциплине с использованием формулы оценки результата промежуточной аттестации и шкалы интерпретации результата промежуточной аттестации.

Оценка результата промежуточной аттестации выполняется с использованием формулы:

$$P = \frac{\sum_{i=1}^n P_i}{3},$$

где P_i – оценка каждого блока контрольного задания, в баллах

**Шкала интерпретации результата промежуточной аттестации
(сформированности компетенций и результатов обучения по дисциплине)**

Результат промежуточной аттестации (P)	Оценка сформированности компетенций	Оценка результатов обучения по дисциплине	Оценка ECTS
--	-------------------------------------	---	-------------

Результат промежуточной аттестации (Р)	Оценка сформированности компетенций	Оценка результатов обучения по дисциплине	Оценка ECTS
От 0 до 36	Не сформирована.	Неудовлетворительно (не зачтено)	F (не зачтено)
«Безусловно неудовлетворительно»: контрольное задание выполнено менее, чем на 50%, преимущественная часть результатов выполнения задания содержит грубые ошибки, характер которых указывает на отсутствие у обучающегося знаний, умений и навыков по дисциплине, необходимых и достаточных для решения профессиональных задач, соответствующих этапу формирования компетенции.			
От 37 до 49	Уровень владения компетенцией недостаточен для ее формирования в результате обучения по дисциплине.	Неудовлетворительно (не зачтено)	FX (не зачтено)
«Условно неудовлетворительно» контрольное задание выполнено не менее, чем на 50%, значительная часть результатов выполнения задания содержит ошибки, характер которых указывает на недостаточный уровень владения обучающимся знаниями, умениями и навыками по дисциплине, необходимыми для решения профессиональных задач, соответствующих компетенции.			
От 50 до 59	Уровень владения компетенцией посредственен для ее формирования в результате обучения по дисциплине.	Удовлетворительно (зачтено)	E (зачтено)
«Посредственно»: контрольное задание выполнено не менее, чем на 50%, большая часть результатов выполнения задания содержит ошибки, характер которых указывает на посредственный уровень владения обучающимся знаниями, умениями и навыками по дисциплине, но при этом позволяет сделать вывод о готовности обучающегося решать типовые профессиональные задачи.			
От 60 до 69	Уровень владения компетенцией удовлетворителен для ее формирования в результате обучения по дисциплине.	Удовлетворительно (зачтено)	D (зачтено)
«Удовлетворительно»: контрольное задание выполнено не менее, чем на 60%, меньшая часть результатов выполнения задания содержит ошибки, характер которых указывает на посредственный уровень владения обучающимся знаниями, умениями и навыками по дисциплине, но при этом позволяет сделать вывод о готовности обучающегося решать типовые профессиональные задачи.			
От 70 до 89	Уровень владения компетенцией преимущественно высокий для ее формирования в результате обучения по дисциплине.	Хорошо (зачтено)	C (зачтено)
«Хорошо»: контрольное задание выполнено не менее, чем на 80%, результаты выполнения задания содержат несколько незначительных ошибок и технических погрешностей, характер которых указывает на высокий уровень владения обучающимся знаниями, умениями и навыками по дисциплине и позволяет сделать вывод о готовности обучающегося решать типовые и ситуативные профессиональные задачи.			
От 90 до 94	Уровень владения компетенцией высокий для ее формирования в результате обучения по дисциплине.	Отлично (зачтено)	B (зачтено)
«Отлично»: контрольное задание выполнено в полном объеме, результаты выполнения задания содержат одну-две незначительные ошибки, несколько технических погрешностей, характер			

Результат промежуточной аттестации (<i>P</i>)	Оценка сформированности компетенций	Оценка результатов обучения по дисциплине	Оценка ECTS
которых указывает на высокий уровень владения обучающимся знаниями, умениями и навыками по дисциплине и позволяет сделать вывод о готовности обучающегося эффективно решать типовые и ситуативные профессиональные задачи, в том числе повышенного уровня сложности.			
От 95 до 100	Уровень владения компетенцией превосходный для ее формирования в результате обучения по дисциплине.	Отлично (зачтено)	A (зачтено)
«Превосходно»: контрольное задание выполнено в полном объеме, результаты выполнения задания не содержат ошибок и технических погрешностей, указывают как на высокий уровень владения обучающимся знаниями, умениями и навыками по дисциплине, позволяют сделать вывод о готовности обучающегося эффективно решать типовые и ситуативные профессиональные задачи, в том числе повышенного уровня сложности, способности разрабатывать новые решения.			